

株式会社UKCホールディングス
2015年(平成27年)3月期決算 補足説明資料

2015年5月8日



株式会社 UKCホールディングス



目次



2015年3月期 決算(連結)概況

事業セグメント	4
2015年3月期 ハイライト	5
2015年3月期 半導体及び電子部品事業	6
2015年3月期 電子機器事業	7
2015年3月期 システム機器事業	8
2015年3月期 財政状態(バランスシート)	9
2015年3月期 財政状態(キャッシュ・フロー)	10

2016年3月期 通期連結業績／配当予想

2016年3月期 通期連結業績予想	12
-------------------	----



2015年3月期決算(連結)概況

事業セグメント



事業部門(セグメント)		主要製品	主要顧客／市場
半導体及び 電子部品事業	半導体	イメージセンサー、メモリー、マイコン、システムLSI、パワー、 その他半導体	エレクトロニクスメーカー
	電子部品	液晶パネル、タッチパネル、バッテリー、光学ピックアップ、 ACF、基板、複合部品、その他一般電子部品	
	EMS	電子機器受託製造サービス (Electronic Manufacturing Service)	
	その他	LED照明、太陽光パネル DDS(Dust Detection System)事業※	店舗、工場、オフィス、 メガソーラー
電子機器事業	電子機器	各種VTR、カメラ、音響映像関連機器、ビデオプリンター	放送局、プロダクション、 一般企業、教育機関、 医療機関、半導体製造 装置メーカー、システム インテグレータ
	記録媒体品	磁気テープ、光ディスク、データ記録用ディスク	
	製品	電子機器を組み合わせたシステム製品、 セキュリティ関連製品	
	その他	電子機器の修理、AV機器のレンタル、教育用ソフトウェア	
システム機器 事業	産業電子機器及び 伝送端末機器	非接触ICカード(FeliCa, NFC)R/Wモジュール、電子決済端末、 出入管理端末	電子決済市場、 デジタルサイネージ市場、 PC・タブレットメーカー
	その他	信頼性試験受託業務、環境物質分析受託業務	半導体・部品メーカー、 太陽電池メーカー

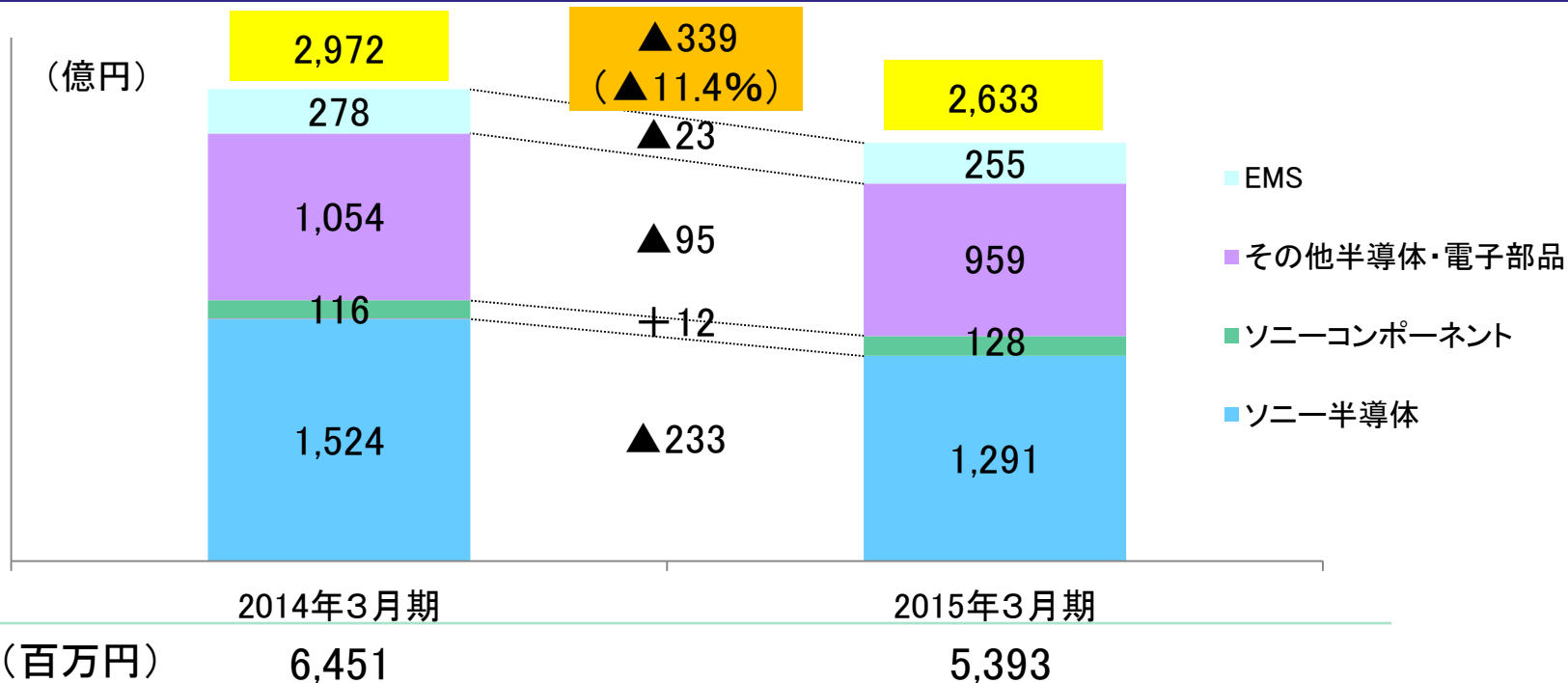
※太陽光発電における太陽光パネル表面上の汚れや温度上昇等に起因する発電効率の劣化を測定するセンサーを内蔵する機器の
開発・設計・製造・販売事業と発電効率に関するデータ提供を行うサービス事業からなる

2015年3月期 ハイライト

(単位:百万円)	2014年3月期実績		2015年3月期予想 (2014/5/9)		2015年3月期実績		前年同期比		予想比	
	金額	構成	金額	構成	金額	構成	増減金額	増減率	増減金額	増減率
売上高	317,042	100.0%	300,000	100.0%	280,672	100.0%	▲36,370	▲11.5%	▲19,327	▲6.4%
売上総利益	19,411	6.1%	18,400	6.1%	17,032	6.1%	▲2,378	▲12.3%	▲1,367	▲7.4%
SGA	12,485	3.9%	11,200	3.7%	11,454	4.1%	▲1,030	▲8.3%	+254	+2.3%
営業利益	6,925	2.2%	7,200	2.4%	5,578	2.0%	▲1,347	▲19.5%	▲1,621	▲22.5%
経常利益	7,237	2.3%	6,900	2.3%	6,233	2.2%	▲1,003	▲13.9%	▲666	▲9.7%
当期純利益	4,398	1.4%	4,400	1.5%	4,037	1.4%	▲361	▲8.2%	▲362	▲8.2%
EPS(円)	280.21		280.28		257.21					

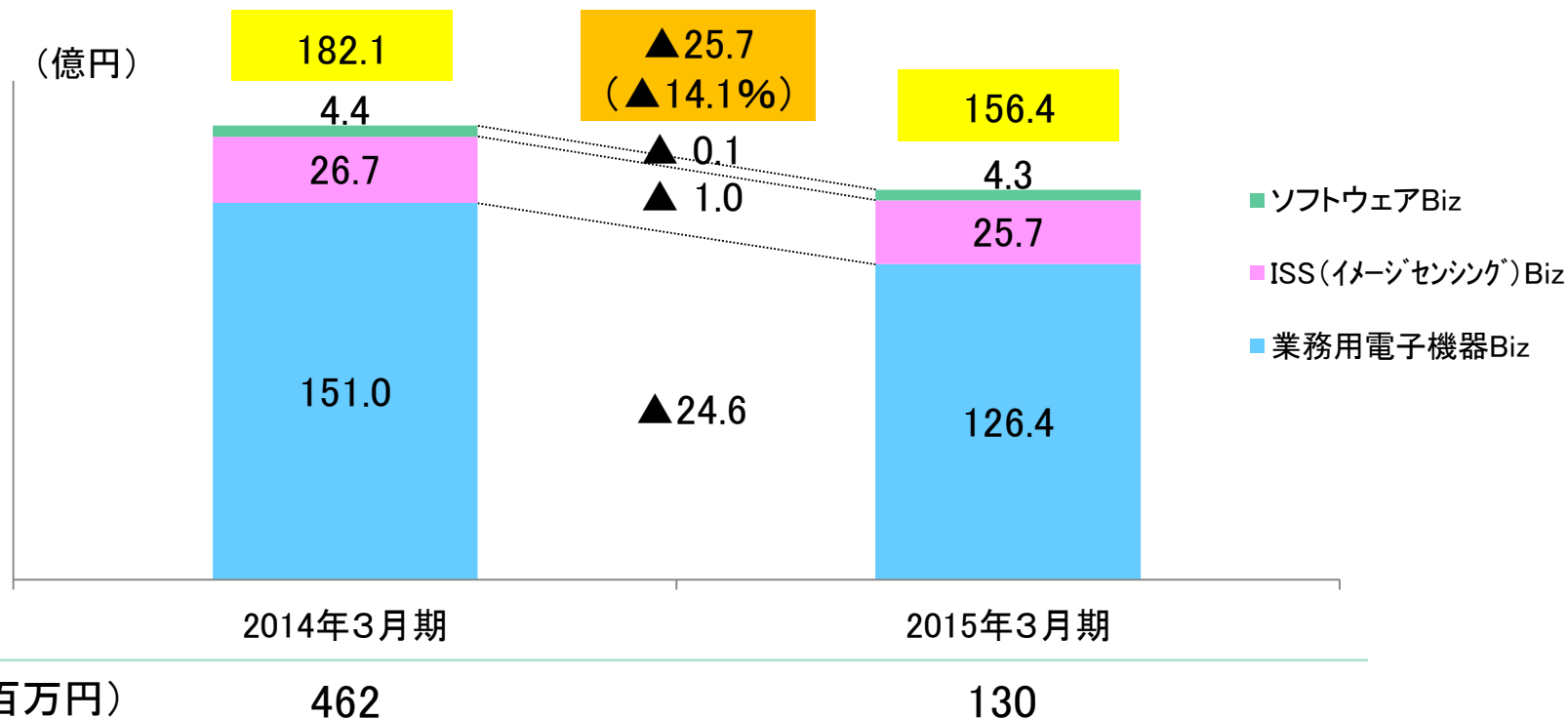
- 売上高:前年同期比▲364億円(▲11.5%)
主に、海外のスマートフォン向け販売の一時的な停滞により前年同期比減
- 売上総利益:前年同期比▲23.8億円(▲12.3%)
高利益製品の販売減、電子機器事業の売上減等により、売上総利益率は前年並み
- 営業利益:前年同期比▲13.5億円(▲19.5%)
前年2Qに海外連結子会社において計上した貸倒引当金の影響は剥離したものの、減収により前年同期比減
- 経常利益:前年同期比▲10.0億円(▲13.9%) 為替差益の改善(3.7億円⇒7.1億円)により、営業利益と比較して、減益幅は減少
- 四半期純利益:前年同期比▲3.6億円(▲8.2%)

2015年3月期 半導体及び電子部品事業



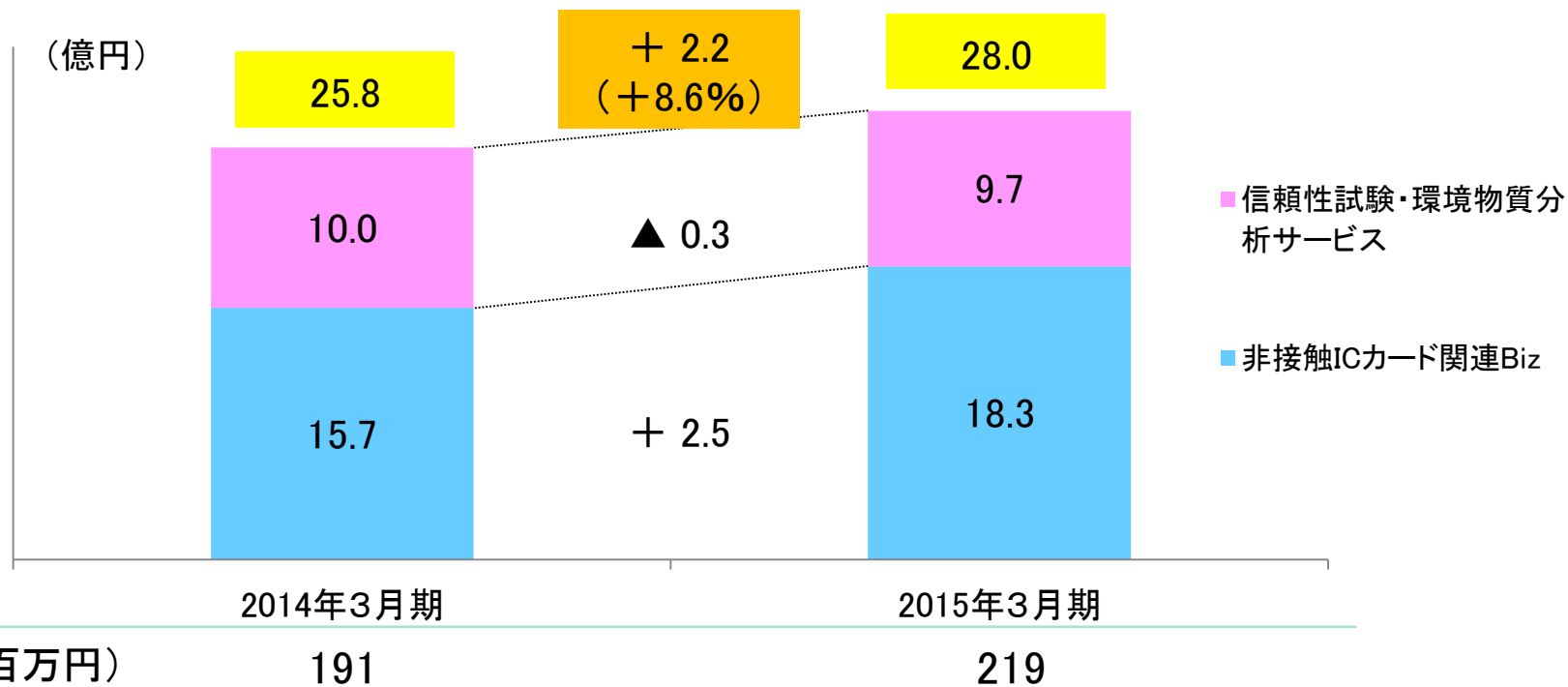
- ソニー半導体、電子部品
主に海外スマートフォン向けイメージセンサーの販売が減少
- その他半導体、電子部品
車載向け液晶パネルは堅調も、Wintek社から他社へ移管中のスマートフォン向けタッチパネル等が減収
- EMS: 自社工場EMSは2割弱の増収も、ファブレス事業撤退に向けた減産により全体としては減収
- 前年同期に海外連結子会社において計上した貸倒引当金の影響は剥離したものの、減収によりセグメント利益も減益

2015年3月期 電子機器事業



- 景気刺激策等に伴う昨年度の顧客需要増の反動が長期化
- 海外での不振によりISSビジネスも微減
- 固定費の削減はあったものの、減収の影響が大きく、セグメント利益は大幅減

2015年3月期 システム機器事業



- 非接触ICカード関連ビジネス
市場の拡大を背景に、電子マネー関連ビジネスが引き続き好調に推移したことにより増収
- 半導体及び電子部品の信頼性試験・環境物質分析サービス
売上は微減したものの粗利率が改善

2015年3月期 財政状態(バランスシート)



(単位:百万円)	14/3月末	15/3月末
現預金	17,658	27,542
売上債権	69,633	71,857
棚卸資産	18,416	18,982
その他	5,804	5,345
流動資産計	111,512	123,728
固定資産計	6,924	8,055
総資産	118,436	131,784
仕入債務	37,487	43,563
短期借入金	16,120	18,617
1年内返済長期借入金	2,044	970
その他	5,388	4,170
流動負債計	61,040	67,322
長期借入金	5,893	7,104
その他	1,076	986
固定負債計	6,970	8,091
純資産	50,425	56,370
自己資本比率	42.2%	42.5%
BPS(円)	3,186.08	3,565.02

	前期末比	主な増減要因
総資産	+13,347	<ul style="list-style-type: none"> ・現預金 + 9,884百万円 ・売上債権 + 2,224百万円 ・投資有価証券 + 1,147百万円 ・棚卸資産 + 565百万円
負債	+ 7,402	<ul style="list-style-type: none"> ・仕入債務 + 6,075百万円 ・短期借入金 + 2,497百万円 ・長期借入金 + 1,210百万円 ・未払法人税等 ▲ 600百万円 ・1年内返済予定長期借入金 ▲1,073百万円
純資産	+ 5,945	<ul style="list-style-type: none"> ・四半期純利益 4,037百万円 ・その他の包括利益累計額変動 + 2,492百万円 ・利益剰余金からの配当 ▲ 627百万円
自己資本比率	+0.3%	純資産増加により増加



2015年3月期 財政状態(キャッシュ・フロー)



(百万円)	14年3月期	15年3月期	主な増減要因	
営業 CF	11,628	10,242	<ul style="list-style-type: none"> ・税金等調整前当期純利益 6,208百万円 ・売上債権の減少 2,813百万円 ・仕入債務の増加 1,828百万円 ・減価償却費 593百万円 ・たな卸資産の減少 471百万円 ・法人税等の支払額 ▲2,578百万円 	
投資 CF	▲1,026	▲249	<ul style="list-style-type: none"> ・定期預金(払戻収入ー預入支出) 601百万円 ・有形固定資産の取得 ▲346百万円 ・投資有価証券の取得 ▲360百万円 	
財務 CF	▲7,245	▲1,130	<ul style="list-style-type: none"> ・短期借入金の減少 ▲58百万円 ・長期借入金の減少 ▲336百万円 ・配当金の支払額 ▲627百万円 	
現金及び 現金同等物	15,829	26,141		





2016年3月期 通期連結業績／配当予想

2016年3月期 通期連結業績予想

(単位:百万円)	2015年3月期 (実績)		2016年3月期 (予想)		前年同期比	
	金額	構成	金額	構成	増減金額	増減率
売上高	280,672	100.0%	300,000	100.0%	+19,327	+6.9%
売上総利益	17,032	6.1%	18,000	6.0%	+967	+5.7%
SGA	11,454	4.1%	11,500	3.8%	+45	+0.4%
営業利益	5,578	2.0%	6,500	2.2%	+921	+16.5%
経常利益	6,233	2.2%	6,300	2.1%	+66	+1.1%
当期純利益	4,037	1.4%	4,200	1.4%	+162	+4.0%
EPS(円)	257.21		267.55			

- 為替レート前提: 1USD=115円
- 売上高: 前年比+193億円(+6.9%)
海外スマートフォン向けシェア回復、中小型液晶・自社EMSの事業環境は堅調を予想
- 売上総利益: 前年比+9.7億円(売上総利益率▲0.1%) 競争環境の激化を予想
- 営業利益: 前年比+9.2億円(+16.5%) 増収効果により増益
- 為替差損益を織り込まず
- 配当金予想: 前期より10円増配し、1株当たり50円(中間配当金25円、期末配当金25円)



株式会社 UKCホールディングス

〈お問い合わせ先〉

経営企画部 大澤

Mail to: ir@ukcgroup.com

本プレゼンテーション資料中のデータや将来予測は、資料作成時点における当社の判断や入手可能なデータに基づくもので、今後様々な要因によって変化することがあり、その情報の正確性及び完全性を保証するものではありません。