

株式会社UKCホールディングス  
2016年(平成28年)3月期 第3四半期決算説明資料

---

2016年1月29日



株式会社 UKCホールディングス

# 目次



## 2016年3月期 第3四半期決算(連結)概況

|                              |   |
|------------------------------|---|
| 事業セグメント                      | 4 |
| 2016年3月期 第3四半期 ハイライト         | 5 |
| 2016年3月期 第3四半期 半導体及び電子部品事業   | 6 |
| 2016年3月期 第3四半期 電子機器事業        | 7 |
| 2016年3月期 第3四半期 システム機器事業      | 8 |
| 2016年3月期 第3四半期 財政状態(バランスシート) | 9 |

## 2016年3月期 通期連結業績

|                      |    |
|----------------------|----|
| 2016年3月期 通期連結業績／配当予想 | 11 |
|----------------------|----|





# 2016年3月期 第3四半期決算(連結)概況

# 事業セグメント



| 事業部門(セグメント) |                | 主要製品   | 主要顧客／市場  |
|-------------|----------------|--|--|
| 半導体及び電子部品事業 | 半導体            | イメージセンサー、メモリー、マイコン、システムLSI、パワー、その他半導体              | エレクトロニクスメーカー                                       |
|             | 電子部品           | 液晶パネル、タッチパネル、バッテリー、光学ピックアップ、ACF、基板、複合部品、その他一般電子部品  |  |
|             | EMS            | 電子機器受託製造サービス<br>(Electronic Manufacturing Service) |  |
|             | その他            | LED照明、太陽光パネル<br>DDS(Dust Detection System)事業※      | 店舗、工場、オフィス、メガソーラー                                  |
| 電子機器事業      | 電子機器           | 各種VTR、カメラ、音響映像関連機器、ビデオプリンター                        | 放送局、プロダクション、一般企業、教育機関、医療機関、半導体製造装置メーカー、システムインテグレータ |
|             | 記録媒体品          | 磁気テープ、光ディスク、データ記録用ディスク                             |  |
|             | 製品             | 電子機器を組み合わせたシステム製品、セキュリティ関連製品                       |  |
|             | その他            | 電子機器の修理、AV機器のレンタル、教育用ソフトウェア                        |  |
| システム機器事業    | 産業電子機器及び伝送端末機器 | 非接触ICカード(FeliCa, NFC)R/Wモジュール、電子決済端末、出入管理端末        | 電子決済市場、デジタルサイネージ市場、PC・タブレットメーカー                    |
|             | その他            | 信頼性試験受託業務、環境物質分析受託業務                               | 半導体・部品メーカー、太陽電池メーカー                                |

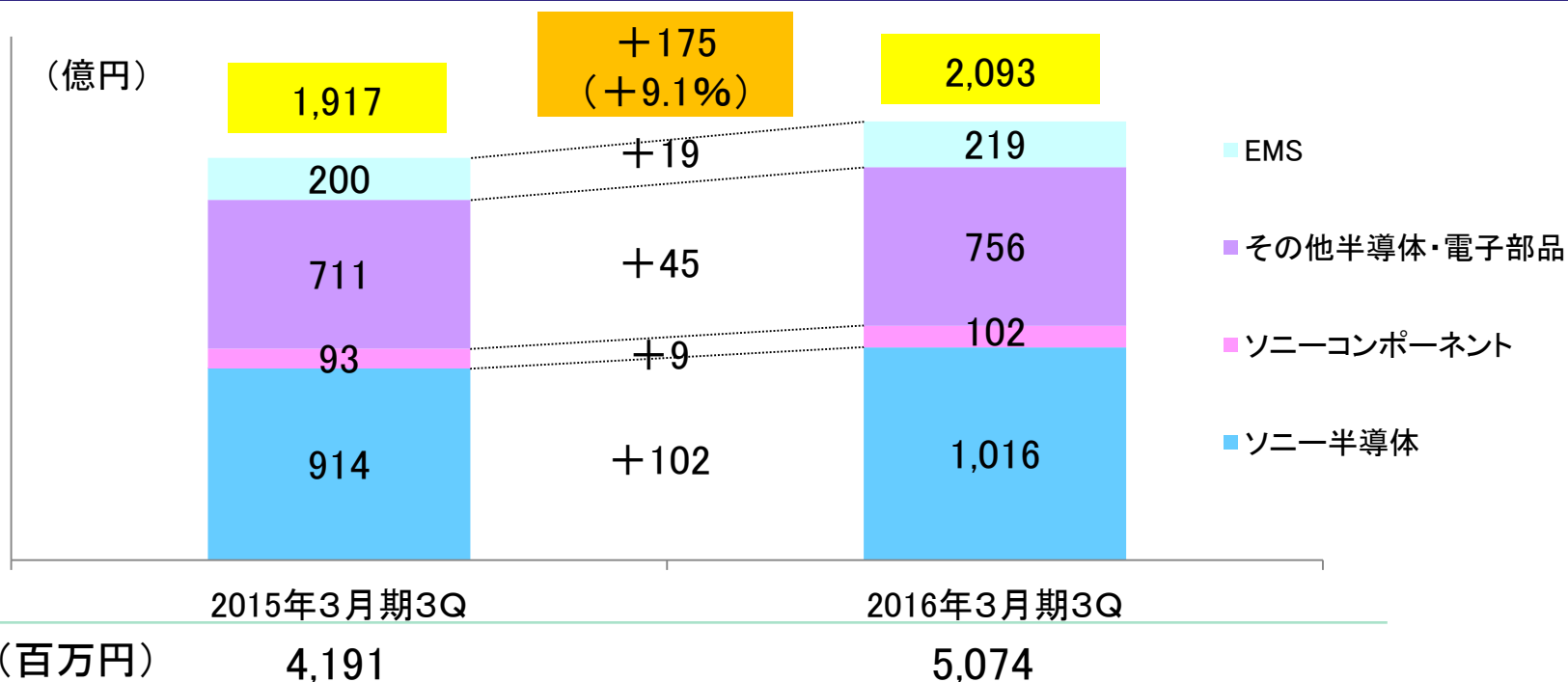
※太陽光発電における太陽光パネル表面上の汚れや温度上昇等に起因する発電効率の劣化を測定するセンサーを内蔵する機器の開発・設計・製造・販売事業と発電効率に関するデータ提供を行うサービス事業からなる

# 2016年3月期 第3四半期 ハイライト

| (単位:百万円)             | 2015年3月期3Q累計 |        | 2016年3月期3Q累計 |        | 前年同期比   |        |
|----------------------|--------------|--------|--------------|--------|---------|--------|
|                      | 金額           | 構成     | 金額           | 構成     | 増減金額    | 増減率    |
| 売上高                  | 202,710      | 100.0% | 221,128      | 100.0% | +18,418 | +9.1%  |
| 売上総利益                | 12,795       | 6.3%   | 13,640       | 6.2%   | +845    | +6.6%  |
| SGA                  | 8,791        | 4.3%   | 8,758        | 4.0%   | ▲33     | ▲0.4%  |
| 営業利益                 | 4,003        | 2.0%   | 4,882        | 2.2%   | +878    | +21.9% |
| 経常利益                 | 4,863        | 2.4%   | 4,508        | 2.0%   | ▲355    | ▲7.3%  |
| 親会社株主に帰属<br>する四半期純利益 | 3,227        | 1.6%   | 3,133        | 1.4%   | ▲94     | ▲2.9%  |
| EPS(円)               | 205.61       |        | 199.59       |        |         |        |

- 売上高:前年同期比+184億円(+9.1%)  
主に、海外のスマートフォン向け販売の回復により前年同期比増
- 売上総利益:前年同期比+8.5億円(+6.6%)  
売上総利益率は前年同期比微減も、増収効果により増加
- 営業利益:前年同期比+8.8億円(+21.9%)  
増収に加えて、前年同期のWintek社関連貸倒引当金の影響も剥離し、増益
- 経常利益:前年同期比▲3.6億円(▲7.3%)  
3Q末の円高傾向に伴う為替差損益の悪化(前年同期 864百万円差益⇒257百万円差損)により、減益
- 親会社株主に帰属する四半期純利益:前年同期比▲0.9億円(▲2.9%)

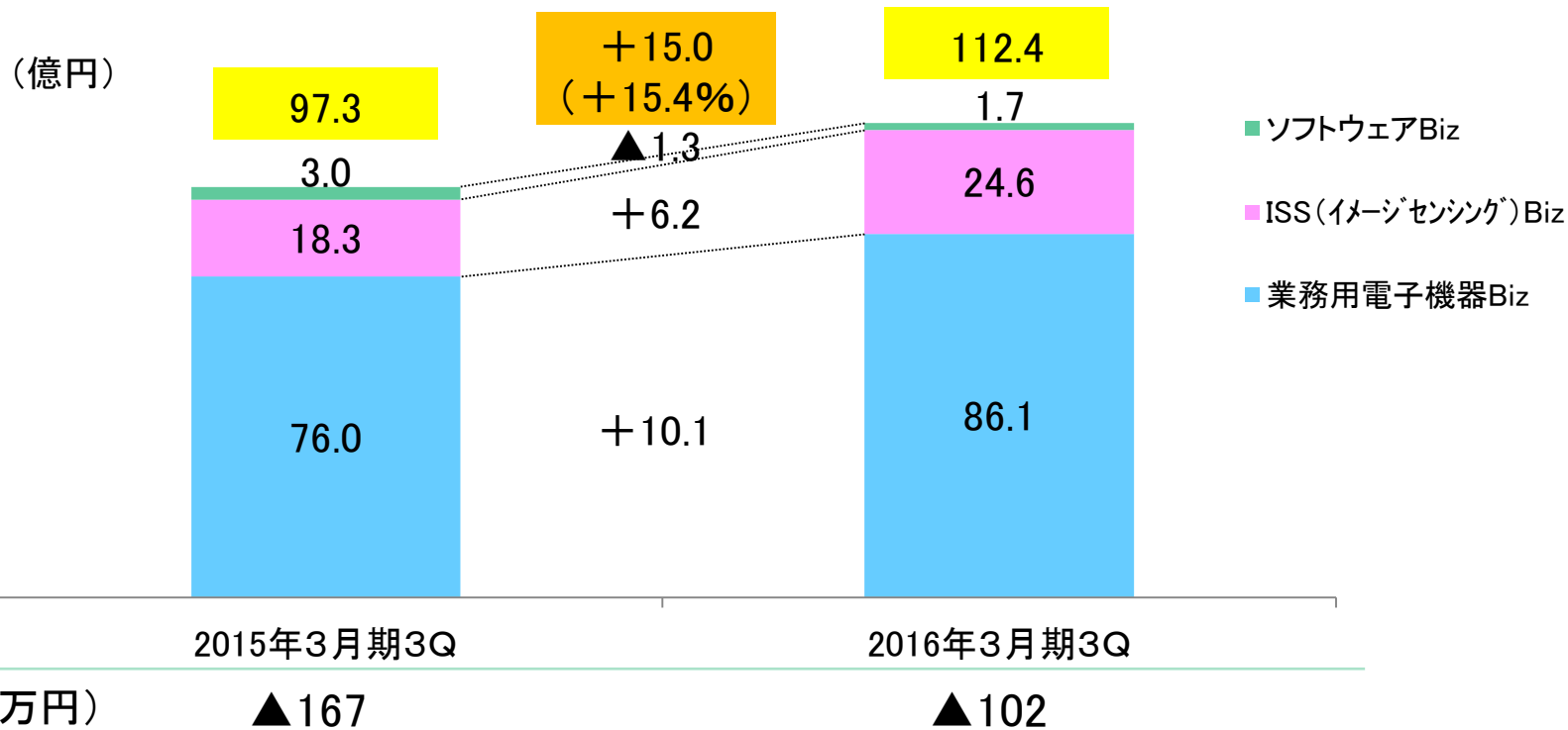
# 2016年3月期 第3四半期 半導体及び電子部品事業



- ソニー半導体: 主に海外スマートフォン向け製品の販売が回復したことにより増収
- その他半導体・電子部品  
車載向け液晶、センサー関連等の売上伸長がタッチパネル、一部液晶製品の販売減少をカバーし、増収
- EMS: 中国スマホ向け需要もあり、中国自社工場(液晶モジュール用部品基板実装)は好調
- 増収に加えて、前年同期のWintek社関連貸倒引当金の影響が剥離したこともあり、増益

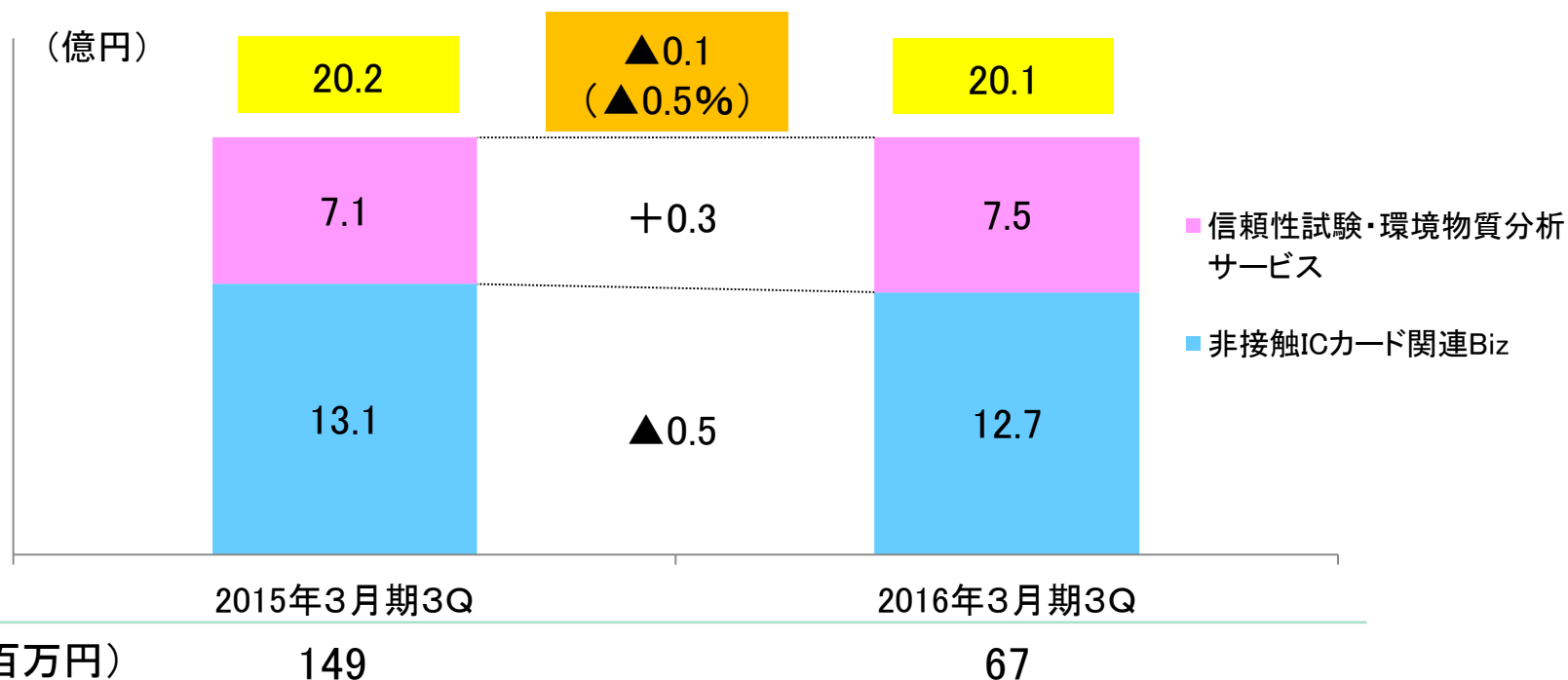
注)平成27年4月1日付で、当社がUKCエレクトロニクス(現UKCテクノソリューション)の半導体及び電子部品事業を吸収分割の手法により承継したことにより、従来「調整額」に含めていた当社が連結子会社から受け取る業務受託収入及び全社費用の一部を「半導体及び電子部品事業」に含めた(前年同期のセグメント情報も遡及して同変更後の報告セグメント区分に基づき作成)

# 2016年3月期 第3四半期 電子機器事業



- 業務用電子機器ビジネス: 顧客の需要が回復傾向。また、再開発等による移転を背景にした投資案件が増加
- イメージセンシングビジネス: FA(工場自動化)用途、セキュリティー用途が好調に推移
- ソフトウェアビジネス: 文教市場の多様化により一時的に低迷。マーケティングの強化と製品群の充実を加速中
- ソフトウェアビジネスの不振により粗利率は低下したものの、増収効果によりセグメント損失は改善

# 2016年3月期 第3四半期 システム機器事業



## ➤ 非接触ICカード関連ビジネス

電子マネー関連ビジネスの商談は引き続き活況に推移しているものの、一部商談が第4四半期に延伸したことや一部顧客の在庫調整の影響により、売上は微減

## ➤ 半導体及び電子部品の信頼性試験・環境物質分析サービス

車載向け等受注増により、売上は微増

## ➤ 先行投資等により、セグメント利益は減少



# 2016年3月期 第3四半期 財政状態(バランスシート)



| (単位:百万円)      | 15/3月末          | 15/12月末         |
|---------------|-----------------|-----------------|
| 現預金           | 27,542          | 21,236          |
| 売上債権          | 71,857          | 81,110          |
| 棚卸資産          | 18,982          | 20,536          |
| その他           | 5,345           | 6,503           |
| <b>流動資産計</b>  | <b>123,728</b>  | <b>129,387</b>  |
| 固定資産計         | 8,055           | 8,226           |
| <b>総資産</b>    | <b>131,784</b>  | <b>137,613</b>  |
| 仕入債務          | 43,563          | 39,888          |
| 短期借入金         | 18,617          | 27,740          |
| 1年内返済長期借入金    | 970             | 2,984           |
| その他           | 4,170           | 3,620           |
| <b>流動負債計</b>  | <b>67,322</b>   | <b>74,233</b>   |
| 長期借入金         | 7,104           | 3,852           |
| その他           | 986             | 997             |
| <b>固定負債計</b>  | <b>8,091</b>    | <b>4,849</b>    |
| <b>純資産</b>    | <b>56,370</b>   | <b>58,529</b>   |
| <b>自己資本比率</b> | <b>42.46%</b>   | <b>42.27%</b>   |
| <b>BPS(円)</b> | <b>3,565.03</b> | <b>3,706.01</b> |

|        | 前期末比   | 主な増減要因   |
|--------|--------|--|
| 総資産    | +5,829 | <ul style="list-style-type: none"> <li>・売上債権 + 9,252百万円</li> <li>・棚卸資産 + 1,554百万円</li> <li>・その他流動資産 + 1,157百万円</li> <li>・現預金 ▲ 6,305百万円</li> </ul>                                   |
| 負債     | +3,670 | <ul style="list-style-type: none"> <li>・短期借入金 + 9,122百万円</li> <li>・1年内返済予定長期借入金 + 2,013百万円</li> <li>・未払法人税等 ▲ 225百万円</li> <li>・長期借入金 ▲ 3,251百万円</li> <li>・仕入債務 ▲ 3,674百万円</li> </ul> |
| 純資産    | +2,159 | <ul style="list-style-type: none"> <li>・親会社株主に帰属する四半期純利益 3,133百万円</li> <li>・その他の包括利益累計額変動 ▲ 214百万円</li> <li>・利益剰余金からの配当 ▲ 706百万円</li> </ul>  |
| 自己資本比率 | ▲0.2%  | 総資産増加により微減   |





# 2016年3月期 通期連結業績

# 2016年3月期 通期連結業績／配当予想

| (単位:百万円)             | 2015年3月期通期 |        | 2016年3月期第3四半期累計<br>(実績) |        |        |       | 2016年3月期通期<br>(5月8日予想) |        |        |
|----------------------|------------|--------|-------------------------|--------|--------|-------|------------------------|--------|--------|
|                      | 金額         | 構成     | 金額                      | 構成     | 前年比    | 進捗率   | 金額                     | 構成     | 前年比    |
| 売上高                  | 280,672    | 100.0% | 221,128                 | 100.0% | +9.1%  | 73.7% | 300,000                | 100.0% | +6.9%  |
| 売上総利益                | 17,032     | 6.1%   | 13,640                  | 6.2%   | +6.6%  | 75.8% | 18,000                 | 6.0%   | +5.7%  |
| SGA                  | 11,454     | 4.1%   | 8,758                   | 4.0%   | ▲0.4%  | 76.2% | 11,500                 | 3.8%   | +0.4%  |
| 営業利益                 | 5,578      | 2.0%   | 4,882                   | 2.2%   | +21.9% | 75.1% | 6,500                  | 2.2%   | +16.5% |
| 経常利益                 | 6,233      | 2.2%   | 4,508                   | 2.0%   | ▲7.3%  | 71.6% | 6,300                  | 2.1%   | +1.1%  |
| 親会社株主に帰属<br>する四半期純利益 | 4,037      | 1.4%   | 3,133                   | 1.4%   | ▲2.9%  | 74.6% | 4,200                  | 1.4%   | +4.0%  |
| EPS(円)               | 257.21     |        | 199.59                  |        |        |       | 267.55                 |        |        |

- 第3四半期連結累計期間は、主に海外のスマートフォン向け販売の回復により、売上高、営業利益は前年同期比で改善。大幅な為替差益を計上した前年同期と比較して、経常利益、当期純利益は減少  
通期業績予想に対する利益の進捗率は、経常利益を除き、75%前後
- 第4四半期は、現行スマートフォン需要は弱含みも(新モデル需要は来期1Qの業績に反映)、車載市場や産機市場は堅調
- 通期業績については、5月8日公表の予想を据え置く
- 年間配当金:1株あたり50円(上期実績25円、期末予定25円)



株式会社 UKCホールディングス

〈お問い合わせ先〉

経営企画部 大澤

Mail to: [ir@ukcgroup.com](mailto:ir@ukcgroup.com)

本プレゼンテーション資料中のデータや将来予測は、資料作成時点における当社の判断や入手可能なデータに基づくもので、今後様々な要因によって変化することがあり、その情報の正確性及び完全性を保証するものではありません。