



# *Vitec Report*

第29期報告書

2015年4月1日～2016年3月31日

The logo for Vitec, featuring a stylized blue 'V' with a white triangle inside, followed by the word 'itec' in a bold, italicized blue font.

## 株主の皆様へ

株主の皆様におかれましては、ますますご清祥のこととお慶び申し上げます。  
平素は格別のご理解とご支援を賜り、誠にありがたく厚くお礼申し上げます。

当社グループは、「デバイスビジネスと環境エネルギービジネスを通じて、豊かで暮らしやすい生活と地球にやさしい未来を創造する」という経営理念のもと、従来のエレクトロニクス商社から、商材・技術・情報を活用してグローバルにビジネスをコーディネートする新たな機能を備えた価値創造商社の実現により、社会の発展に貢献してまいります。

当社グループは来年2017年4月に創業30周年を迎えます。新たなステージを迎えるにあたり、「変化」「スピード」「実行力」をキーワードに掲げ、思い切った施策、大胆な決断を行い、更なる売上規模拡大を目指した体制構築を行ってまいります。

今後とも一層のご指導とご鞭撻を賜りますよう、心よりお願い申し上げます。

代表取締役会長兼社長 今野 邦廣

### 創業30年に向けた集大成

技術による  
価値創造

グローバル  
展開

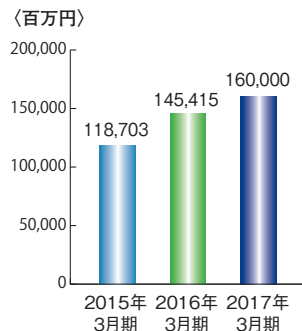
環境エネルギー  
による社会貢献

構造改革  
変化・スピード・実行力  
結果

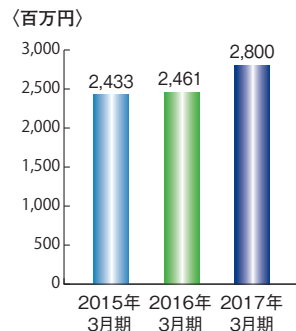
## 連結業績推移

2016年3月期		2017年3月期予想	
売上高	145,415百万円 (前期比 22.5% ↗)	売上高	160,000百万円
営業利益	2,461百万円 (前期比 1.1% ↗)	営業利益	2,800百万円
経常利益	1,867百万円 (前期比 7.0% ↘)	経常利益	2,200百万円
純利益	1,243百万円 (前期比 12.8% ↘)	純利益	1,800百万円
1株当たり純利益	90円88銭 (前期比 11.5% ↘)	1株当たり純利益	131円6銭

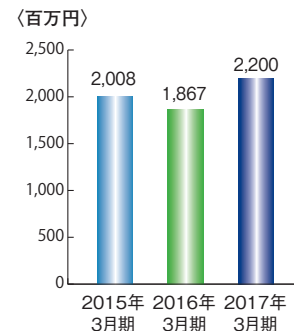
### 売上高



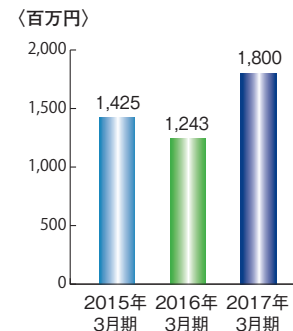
### 営業利益



### 経常利益



### 当期純利益



### 当期の業績について

- デバイス事業：スマートフォン向けの新規取引として指紋センサモジュールやパソコン向けCPUおよびアクセサリ製品の販売が伸長
- 環境エネルギー事業：メガソーラーの発電収入が寄与

## 配当金の状況

	1株当たり配当金(円 銭)		
	中間	期末	合計
2015年3月期	17.00	18.00	35.00
2016年3月期	25.00	25.00	50.00
2017年3月期(予想)	25.00	25.00	50.00

# 特集 バイテックグループの取り組み

## デバイス事業

仕入先、顧客、商社を含めた業界再編や、市場環境の変化に対応し、新規商材の拡充、顧客拡大をはかり、付加価値や技術力を高め、グローバル展開を加速していきます。

### ～IoT社会到来を視野に入れた当社グループの動き～

- インテル社製品、Telit Wireless Solutions 社製品、各種センサー等を用いたIoTワンストップ提案
- 離れて暮らす家族をつなぐコミュニケーションパートナー「ここくま」を共同開発(開発マネジメント)
  - ・ボイスメッセージ機能、おはなし機能、見守り機能を搭載

### 戦略的なビジネスモデル/ソリューション提案



### ～グローバル展開加速～

- 台湾WPGグループとの合併会社であるTeksel WPG LimitedをVITEC WPG Limitedに社名変更、連結子会社としました。グローバル展開を加速し、WPGグループとの連携を強化してまいります。

## 調達事業

### パナソニック株式会社との資本業務提携

電機メーカーとの部材調達における新たな関係の構築

当社は、パナソニック株式会社と資本業務提携を行い、当社連結子会社であるPTT株式会社の株式の一部をパナソニックに譲渡することを決定いたしました。

本提携によりパナソニックグループとの関係強化をはかるとともに、調達インフラを活用し、他社への部材調達事業を展開し、新たなビジネスの創出をはかります。

## 環境エネルギー事業

環境エネルギービジネスでは、太陽光発電所の設置のみならず新電力事業を拡大し、また新たに農業ビジネス分野へも進出してまいります。

### 三田、滝沢での特別高圧メガソーラーが竣工し、運転開始



1. 事業用地:兵庫県三田市
2. 発電規模:約7.3MW
3. 年間発電量:約773万kWh/年  
(一般家庭約2,100世帯分相当)



1. 事業用地:岩手県滝沢市
2. 発電規模:約20.8MW
3. 年間発電量:約2,180万kWh/年  
(一般家庭約6,100世帯分相当)

### 大館植物工場稼働開始

株式会社バイテックファーム大館で生産したフリルレタスを今春より地元である秋田県大館市を中心にスーパーマーケットで販売開始。同工場は10,000株/日(1株70g)の生産能力があり、今後は秋田県内全域に販売を目指していきます。



栽培棚



商品パッケージ

### 石川県七尾市での植物工場事業参入→全国15件の工場建設を予定

バイテックグリーンエナジー株式会社と地元農家が連携し、株式会社バイテックファーム七尾を設立いたしました。石川県七尾市所有の用地(敷地面積約3,700㎡)を借り受け、今夏に着工し、2017年4月の操業を目指します。



# 連結財務諸表(要約)

## 連結貸借対照表

(単位:百万円)

科目	前期末	当期末
	2015年3月31日現在	2016年3月31日現在
<b>【資産の部】</b>		
流動資産	40,508	42,173
固定資産	15,952	18,698
有形固定資産	12,588	15,668
無形固定資産	304	807
投資その他の資産	3,058	2,222
資産合計	56,460	60,871
<b>【負債の部】</b>		
流動負債	32,684	33,684
固定負債	10,618	13,821
負債合計	43,303	47,505
<b>【純資産の部】</b>		
株主資本	12,526	13,209
その他の包括利益累計額	628	35
非支配株主持分	1	120
純資産合計	13,157	13,365
負債純資産合計	56,460	60,871

## 連結損益計算書

(単位:百万円)

科目	前期累計期間	当期累計期間
	自 2014年4月1日 至 2015年3月31日	自 2015年4月1日 至 2016年3月31日
売上高	118,703	145,415
売上原価	109,633	135,498
売上総利益	9,070	9,916
販売費及び一般管理費	6,636	7,455
営業利益	2,433	2,461
営業外収益	122	288
営業外費用	547	882
経常利益	2,008	1,867
特別利益	31	-
税金等調整前当期純利益	2,040	1,867
法人税等	624	621
当期純利益	1,415	1,245
非支配株主に帰属する当期純利益又は非支配株主に帰属する当期純損失(△)	△9	2
親会社株主に帰属する当期純利益	1,425	1,243

## 連結株主資本等変動計算書 (自 2015年4月1日 至 2016年3月31日)

(単位:百万円)

	株主資本					その他の 包括利益 累計額	非支配株主 持分	純資産合計
	資本金	資本剰余金	利益剰余金	自己株式	株主資本 合計			
2015年4月1日残高	5,244	2,439	5,397	△555	12,526	628	1	13,157
当期変動額								
剰余金の配当			△601		△601			△601
非支配株主との取引に係る親会社の持分変動		△0			△0			△0
連結範囲の変動に伴う剰余金の減少			△21		△21			△21
親会社株主に帰属する当期純利益			1,243		1,243			1,243
自己株式の取得				-	-			-
自己株式の処分				62	62			62
株主資本以外の項目の当期変動額(純額)						△593	118	△474
当期変動額合計	-	△0	620	62	683	△593	118	208
2016年3月31日残高	5,244	2,439	6,018	△492	13,209	35	120	13,365

## 連結包括利益計算書

(単位:百万円)

科目	前期累計期間	当期累計期間
	自 2014年4月1日 至 2015年3月31日	自 2015年4月1日 至 2016年3月31日
当期純利益	1,415	1,245
その他の包括利益	511	△593
その他有価証券評価差額金	10	△30
繰延ヘッジ損益	33	△58
為替換算調整勘定	458	△504
持分法適用会社に対する持分相当額	9	0
包括利益	1,927	652
(内訳)		
親会社株主に係る包括利益	1,937	667
非支配株主に係る包括利益	△9	△15

## 連結キャッシュ・フロー計算書

(単位:百万円)

科目	前期累計期間	当期累計期間
	自 2014年4月1日 至 2015年3月31日	自 2015年4月1日 至 2016年3月31日
営業活動によるキャッシュ・フロー	3,082	△2,586
投資活動によるキャッシュ・フロー	△2,718	274
財務活動によるキャッシュ・フロー	△490	3,952
現金及び現金同等物に係る換算差額	115	△144
現金及び現金同等物の増減額(△は減少)	△12	1,495
現金及び現金同等物の期首残高	2,658	2,646
新規連結に伴う現金及び現金同等物の増加額	-	2
現金及び現金同等物の期末残高	2,646	4,145

## 会社概要 (2016年3月末現在)

社 名 株式会社バイテックホールディングス  
(VITEC HOLDINGS CO., LTD.)

本社所在地 東京都品川区東品川3丁目6番5号

設 立 1987年4月1日

資 本 金 52億4,423万円

従 業 員 数 連結589名  
単体61名

役 員 (2016年6月23日現在)

### 1. 取締役(監査等委員である取締役を除く)

代表取締役会長兼社長	今野 邦 廣
代表取締役執行役員専務	松本 章 治
取締役執行役員	田上 誠
取締役執行役員	鈴木 俊 幸
取締役執行役員	成瀬 達 一
取締役執行役員	小牧 修
取締役執行役員	大日方 宏樹
取締役執行役員	原田 宜

### 2. 監査等委員である取締役

取締役	清木 正 信
社外取締役	瀧本 和 男
社外取締役	松山 遙
社外取締役	金丸 和 弘
社外取締役	手塚 仙 夫
社外取締役	西村 文 孝

## 株主の状況 (2016年3月末現在)

発行可能株式総数 ..... 28,200,000株

発行済株式の総数 ..... 14,376,358株

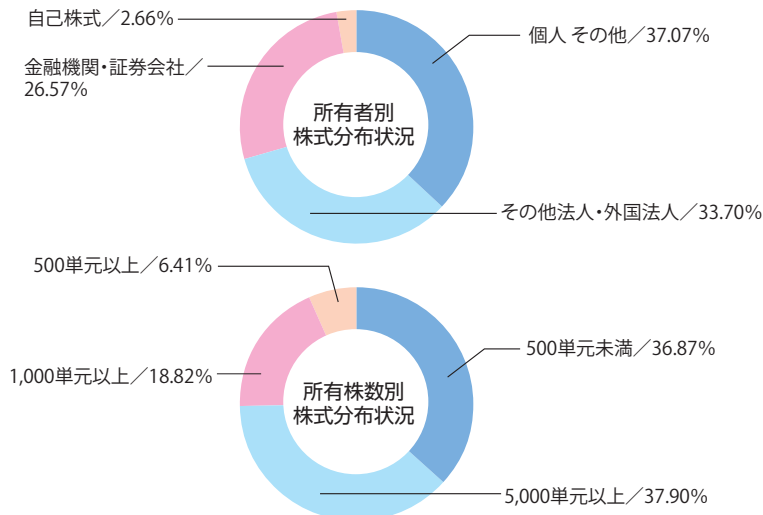
株主数 ..... 5,689名

### ■大株主の状況(上位10名)

大株主名	持株数 (千株)	持株比率 (%)
株式会社ケイエムエフ	3,815	26.53
日本トラスティ・サービス信託銀行株式会社(信託口)	917	6.38
みずほ信託銀行株式会社 退職給付信託ソニー株008口 再信託受託者 資産管理サービス信託銀行株式会社	717	4.98
バイテックホールディングス従業員持株会	340	2.37
キヤノン電子株式会社	330	2.30
株式会社みずほ銀行(常任代理人 資産管理サービス信託銀行株式会社)	321	2.23
株式会社三菱東京UFJ銀行	321	2.23
株式会社三井住友銀行	318	2.21
資産管理サービス信託銀行株式会社(信託E口)	278	1.93
日本マスタートラスト信託銀行株式会社(信託口)	155	1.08

※当社は自己株式を382,507株を保有しておりますが、上記の大株主からは除いております。

### ■株式分布状況



## 株式Information

事業年度 毎年4月1日～翌年3月31日  
剰余金の配当基準日 3月31日  
(中間配当を行う場合は9月30日)

定時株主総会 毎年6月下旬  
単元株式数 100株  
公告方法 電子公告(<http://www.vitec.co.jp/>)  
ただし、やむを得ない事由が生じたときは、  
日本経済新聞に公告いたします。

株主名簿管理人 三菱UFJ信託銀行株式会社  
郵便物送付先 〒137-8081 東京都江東区東砂7-10-11  
同連絡先 TEL.0120-232-711(通話料無料)

特別口座の口座管理機関 みずほ信託銀行株式会社  
郵便物送付先 〒168-8507 東京都杉並区和泉2-8-4  
同連絡先 TEL.0120-288-324(通話料無料)

各種お手続きのお取り扱いについて

1. 株主様の住所変更その他各種お手続きにつきましては、原則としてお取引を  
されている証券会社等での取り扱いとなります。
2. 特別口座の株式に関するお手続きにつきましては、みずほ信託銀行でのお取  
扱いとなります。株主名簿管理人である三菱UFJ信託銀行ではお取り扱いで  
きませんので、ご注意ください。
3. 未受領の配当金につきましては、三菱UFJ信託銀行本支店でお支払いいたし  
ます。

IR情報はこちら

バイテック

検索

<http://www.vitec.co.jp/>

