

# *Vitec Report*

---

第30期報告書

2016年4月1日～2017年3月31日

## 株主の皆様へ

株主の皆様におかれましては、ますますご清祥のこととお慶び申し上げます。

当社グループは2017年4月1日に創業30周年を迎えました。

この日を迎えることが出来たのも、株主の皆様をはじめとした関係各位のご支援、ご指導の賜物と心より感謝申し上げます。

株主の皆様への感謝の意を表し、当期期末配当につきましては、普通配当25円に記念配当5円を加え、1株当たり30円とさせていただきます。

当社グループは、「世界」「社会貢献」「共創」をキーワードに掲げ、新たなステージに向けて、高付加価値への転換を加速させながら、更なる売上規模拡大と利益の創出に努めてまいります。

今後とも一層のご指導とご鞭撻を賜りますよう、心よりお願い申し上げます。

代表取締役会長兼社長 今野 邦廣

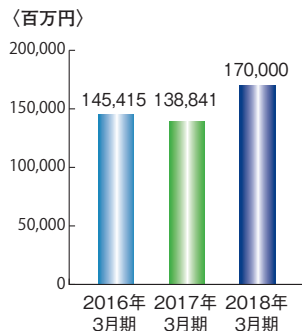


2017年4月1日 創業30周年記念式典が行われました

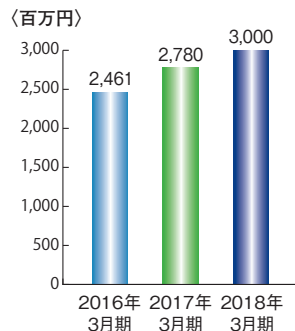
## 連結業績推移

2017年3月期		2018年3月期予想	
売上高	138,841百万円 (前期比 4.5%減)	売上高	170,000百万円 (前期比 22.4%増)
営業利益	2,780百万円 (前期比 13.0%増)	営業利益	3,000百万円 (前期比 7.9%増)
経常利益	2,067百万円 (前期比 10.7%増)	経常利益	2,200百万円 (前期比 6.4%増)
純利益	1,512百万円 (前期比 21.7%増)	純利益	1,600百万円 (前期比 5.8%増)
1株当たり純利益	109円88銭 (前期比 20.9%増)	1株当たり純利益	116円23銭 (前期比 5.8%増)

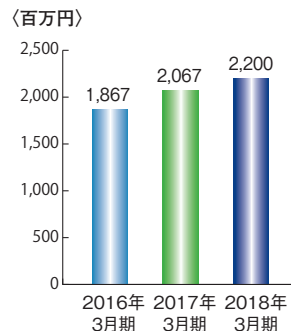
### 売上高



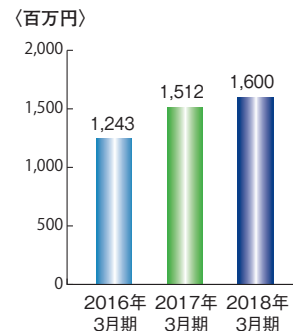
### 営業利益



### 経常利益



### 当期純利益



### 当期の業績について

1. デバイス事業：台湾WPGグループとの合併会社VITEC WPG Limitedが売上に貢献
2. 環境エネルギー事業：メガソーラーによる発電収入や新電力の売上が伸長
3. 調達事業：パナソニック株式会社と資本業務提携を結び、部材調達等のパートナーとしてビジネスを開始

## 配当金の状況

	1株当たり配当金(円 銭)		
	中間	期末	合計
2016年3月期	25.00	25.00	50.00
2017年3月期	25.00	30.00 (普通配当25円 30周年記念配当5円)	55.00
2018年3月期(予想)	25.00	30.00	55.00

## 中期方針・目標

## キーワード

“世界・社会貢献・共創”

## 方針

エレクトロニクス 価値共創企業

新たな成長ステージへ

成長と利益の創出、高付加価値への転換

## ■ 2019年度

売上高

2,700 億円

営業利益(率)

56 億円 2.0 %

経常利益(率)

46 億円 1.7 %

当期純利益(率)

32 億円 1.2 %

1株当たり  
当期純利益

220 円以上(自社株除く)

「世界」「社会貢献」「共創」というキーワードのもと、各事業領域において新たな成長ステージに向けた取組みを開始し、従来の枠組みを超えた様々な展開を進めてまいります。

## 各事業の目指す姿

## ～従来の枠組みを超えた様々な展開～

## デバイス

世界市場での規模の追求と構造改革

## 環境エネルギー 新電力

次世代エネルギー社会への貢献

## 電子機器

新しい事業領域と収益性の確保

## 植物工場

業界メジャーの実現とサプライチェーン改革

## 調 達

業界の調達事業集約化とグローバル展開

## 事業共通

ソフトウェア、システムビジネスの融合促進

## 石川県七尾市に七尾ラボ設立

レタスの量産安定化、付加価値の高い機能性野菜等の研究を開始しました。



## 新たな植物工場着工

石川県七尾市、鹿児島県薩摩川内市に新たな植物工場建設が進んでおります。また、石川県中能登町と秋田県鹿角市でも植物工場の建設を表明いたしました。

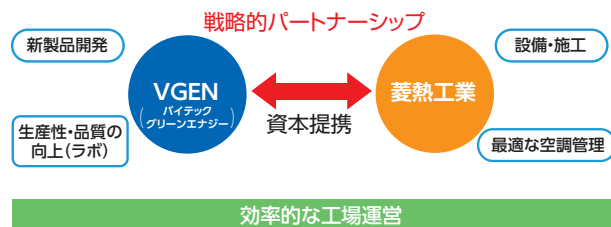


Delicious Smile

バイテックベジタブルファクトリーの植物工場野菜を商品ブランド「Delicious Smile」として展開してまいります。

## 菱熱工業株式会社との資本提携

第三者割当による当社株式の割当を実施しました。次世代植物工場展開に向け、戦略的パートナーシップを構築してまいります。



## WPGとの資本提携

第三者割当による当社株式の割当を実施しました。両社が保有する商材をお互いの得意な日本・アジア地域で販売促進してまいります。



# 連結財務諸表(要約)

## 連結貸借対照表

(単位:百万円)

科目	前期末	当期末
	2016年3月31日現在	2017年3月31日現在
<b>【資産の部】</b>		
流動資産	42,173	45,435
固定資産	18,698	18,503
有形固定資産	15,668	14,843
無形固定資産	807	837
投資その他の資産	2,222	2,821
資産合計	60,871	63,939
<b>【負債の部】</b>		
流動負債	33,684	35,841
固定負債	13,821	12,965
負債合計	47,505	48,807
<b>【純資産の部】</b>		
株主資本	13,209	14,242
その他の包括利益累計額	35	482
非支配株主持分	120	407
純資産合計	13,365	15,131
負債純資産合計	60,871	63,939

## 連結損益計算書

(単位:百万円)

科目	前期累計期間	当期累計期間
	自 2015年4月 1 日 至 2016年3月31日	自 2016年4月 1 日 至 2017年3月31日
売上高	145,415	138,841
売上原価	135,498	128,703
売上総利益	9,916	10,137
販売費及び一般管理費	7,455	7,357
営業利益	2,461	2,780
営業外収益	288	176
営業外費用	882	889
経常利益	1,867	2,067
特別利益	—	9
特別損失	—	89
税金等調整前当期純利益	1,867	1,987
法人税等	621	430
当期純利益	1,245	1,557
非支配株主に帰属する当期純利益	2	44
親会社株主に帰属する当期純利益	1,243	1,512

## 連結株主資本等変動計算書 (自 2016年4月1日 至 2017年3月31日)

(単位:百万円)

	株主資本					その他の 包括利益 累計額	非支配株主 持分	純資産合計
	資本金	資本剰余金	利益剰余金	自己株式	株主資本 合計			
2016年4月1日残高	5,244	2,439	6,018	△492	13,209	35	120	13,365
当期変動額								
剰余金の配当			△699		△699			△699
親会社株主に帰属する当期純利益			1,512		1,512			1,512
自己株式の取得				△0	△0			△0
自己株式の処分		119		156	275			275
非支配株主との取引に係る親会社の持分変動		△43			△43			△43
連結及び持分法適用範囲の変動に伴う剰余金の減少			△12		△12			△12
株主資本以外の項目の当期変動額(純額)						447	286	734
当期変動額合計	—	75	800	156	1,032	447	286	1,766
2017年3月31日残高	5,244	2,515	6,818	△336	14,242	482	407	15,131

## 連結包括利益計算書

(単位:百万円)

科目	前期累計期間	当期累計期間
	自 2015年4月 1 日 至 2016年3月31日	自 2016年4月 1 日 至 2017年3月31日
当期純利益	1,245	1,557
その他の包括利益	△601	469
その他有価証券評価差額金	△30	18
繰延ヘッジ損益	△58	73
為替換算調整勘定	△511	377
包括利益	644	2,026
(内訳)		
親会社株主に係る包括利益	659	1,961
非支配株主に係る包括利益	△15	65

## 連結キャッシュ・フロー計算書

(単位:百万円)

科目	前期累計期間	当期累計期間
	自 2015年4月 1 日 至 2016年3月31日	自 2016年4月 1 日 至 2017年3月31日
営業活動によるキャッシュ・フロー	△2,586	2,953
投資活動によるキャッシュ・フロー	274	△907
財務活動によるキャッシュ・フロー	3,952	△2,425
現金及び現金同等物に係る換算差額	△144	△47
現金及び現金同等物の増減額(△は減少)	1,495	△427
現金及び現金同等物の期首残高	2,646	4,145
新規連結に伴う現金及び現金同等物の増加額	2	20
現金及び現金同等物の期末残高	4,145	3,737

# 株主の状況 (2017年3月末現在)

発行可能株式総数 ..... 28,200,000株

発行済株式の総数 ..... 14,376,358株

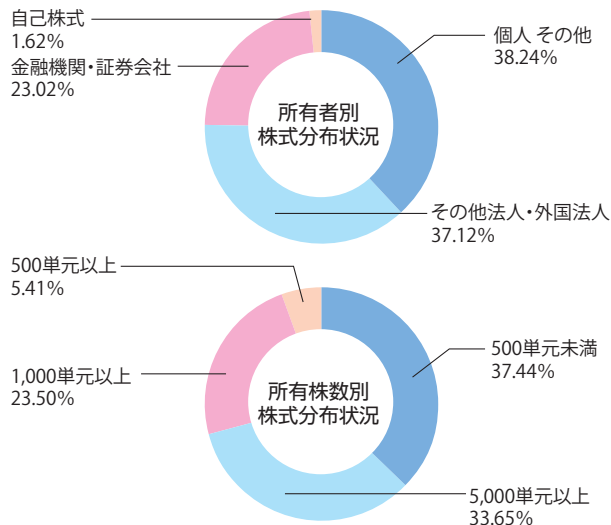
株主数 ..... 5,429名

## ■大株主の状況(上位10名)

大株主名	持株数 (千株)	持株比率 (%)
株式会社ケイエムエフ	4,120	28.65
みずほ信託銀行株式会社 退職給付信託ソニー株008口 再信託受託者 資産管理サービス信託銀行株式会社	717	4.98
パYTEックホールディングス従業員持株会	386	2.68
日本トラスティ・サービス信託銀行株式会社(信託口)	337	2.34
株式会社みずほ銀行(常任代理人 資産管理サービス信託銀行株式会社)	321	2.23
株式会社三菱東京UFJ銀行	321	2.23
株式会社三井住友銀行	318	2.21
資産管理サービス信託銀行株式会社(信託E口)	204	1.42
キヤノン電子株式会社	180	1.25
個人	173	1.20

※当社は自己株式を232,546株を保有しておりますが、上記の大株主からは除いております。

## ■株式分布状況



## 株式Information

事業年度 毎年4月1日～翌年3月31日

剰余金の配当基準日 3月31日  
(中間配当を行う場合は9月30日)

定時株主総会 毎年6月下旬

単元株式数 100株

公告方法 電子公告(<http://www.vitec.co.jp/>)  
ただし、やむを得ない事由が生じたときは、  
日本経済新聞に公告いたします。

株主名簿管理人 三菱UFJ信託銀行株式会社

郵便物送付先 〒137-8081 東京都江東区東砂7-10-11

同連絡先 TEL.0120-232-711(通話料無料)

特別口座の口座管理機関 みずほ信託銀行株式会社

郵便物送付先 〒168-8507 東京都杉並区和泉2-8-4

同連絡先 TEL.0120-288-324(通話料無料)

※平成29年7月1日より、特別口座の口座管理機関は、みずほ信託銀行株式会社から三菱UFJ信託銀行株式会社に変更となります。

平成29年7月1日以降、特別口座に記載された株式について、単元未満株式の買取のご請求、証券会社に開設された口座への振替をご希望される株主様は、三菱UFJ信託銀行株式会社にお申し出ください。

### 各種お手続のお取り扱いについて

- 株主様の住所変更その他各種お手続きにつきましては、原則としてお取り引きをされている証券会社等での取り扱いとなります。
- 特別口座の株式に関するお手続きにつきましては、みずほ信託銀行でのお取り扱いとなります。株主名簿管理人である三菱UFJ信託銀行ではお取り扱いできませんので、ご注意ください。
- 未受領の配当金につきましては、三菱UFJ信託銀行本支店でお支払いいたします。

## 会社概要 (2017年3月末現在)

社名	株式会社バイテックホールディングス (VITEC HOLDINGS CO., LTD.)
本社所在地	東京都品川区東品川3丁目6番5号
設立	1987年4月1日
資本金	52億4,423万円
従業員数	連結543名 単体57名
事業内容	デバイス事業および電子機器事業 環境エネルギー事業 調達事業

## 役員 (2017年6月22日現在)

### 1. 取締役(監査等委員である取締役を除く)

代表取締役会長兼社長	今野 邦 廣
代表取締役専務	松本 章 治
常務取締役	成瀬 達 一
取締役	原田 宜
取締役	鈴木 俊 幸
取締役	小牧 修
取締役	大日方 宏樹

### 2. 監査等委員である取締役

取締役	清木 正 信
社外取締役	瀧本 和 男
社外取締役	松山 遙
社外取締役	手塚 仙夫

### 3. 執行役員

執行役員専務	黒田 敏 志
執行役員常務	田中 康 裕
執行役員常務	佐々木 亮
執行役員常務	金 永 暉
執行役員常務	稲葉 俊 彦
執行役員常務	大木 良 明
執行役員	村田 明 義
執行役員	今野 宏 晃

IR情報はこちら ▶ <http://www.vitec.co.jp/>

当ホームページでは、プレスリリースや決算情報等を掲載しております。ぜひご活用ください。