

一目でわかる！レスター 26年3月期第1四半期(25年8月8日時点)



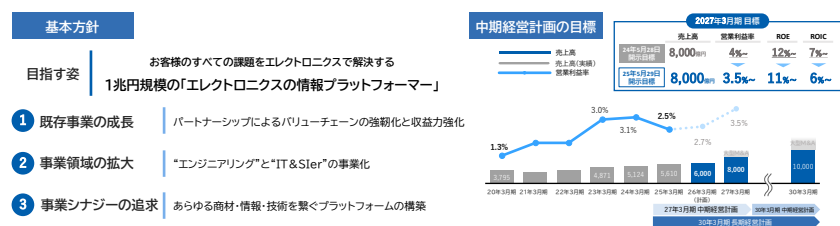
■ 会社情報(25年8月8日現在)

社名	株式会社レスター(証券コード:3156)	営業開始日	2019年4月1日
本社所在地	東京都港区港南二丁目10番9号 レスタービルディング	資本金	43億83百万円
代表取締役	会長CEO 今野 邦廣 社長COO 林 眞一	従業員数(25年3月末時点)	連結: 4,483名 単体: 1,021名

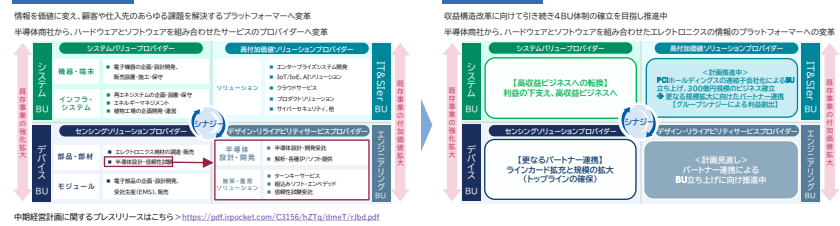
■ セグメント概要

デバイスBU(ビジネスユニット)			システムBU			IT&Sier BU
デバイス事業			システムソリューション事業		エコソリューション事業	
レスター (旧 レスター エレクトロニクス)	レスター・エンバディッドソリューションズ (レスター・WPG/レスターデバイス/ PALEK)	レスター サブソリューションズ (ソリューション)	EMS事業	CU Tech		
デバイス販売 エンジニアリング 信頼性試験	デバイス販売 デザインサービス ソリューション提供	調達 トレーディング サービス	電子機器の受託 製造サービス (EMS)	電子機器の販売 設計/施工/保守	決済関連 NFC機器 開発/製造 輸入/販売	再生可能 エネルギー発電
					完全閉鎖型 植物工場	電力供給 充電池 コンサル ティング
						ソフトウェア開発 産業用PC 設計/製造 半導体設計
						PCIグループ

■ 中期経営計画



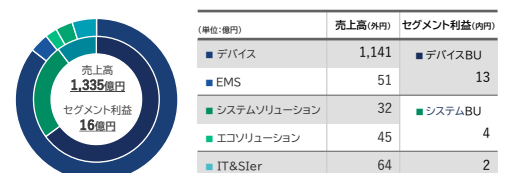
4BU体制の構築



■ 連結業績実績(26年3月期 第1四半期) / 連結業績予想(26年3月期)

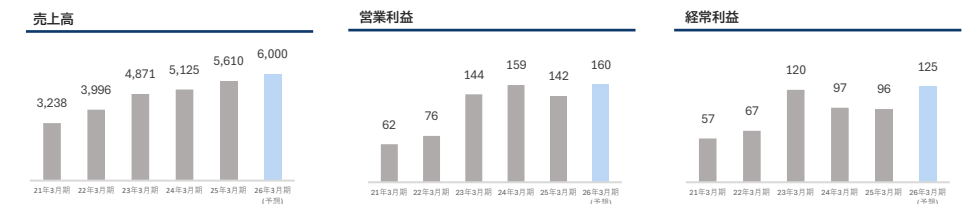
(単位:億円)	25年3月期 第1四半期	26年3月期 第1四半期	前年同期比率	26年3月期 通期予想
売上高	1,354	1,335	△1.4%	6,000
営業利益	46	16	△64.5%	160
経常利益	35	4	△86.1%	125
四半期純利益	30	3	△88.4%	75

■ セグメント別業績(26年3月期 第1四半期)

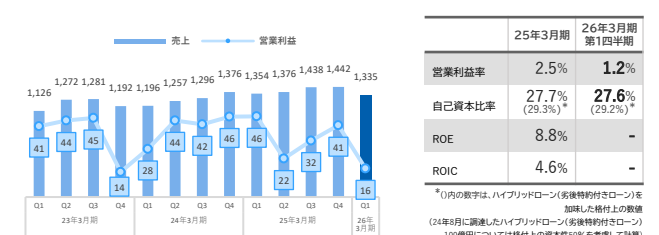


最新の決算情報についてはこちら> <https://pdf.ipocket.com/C3156/MO/tut/mCgl.pdf>

■ 業績推移 (単位:億円)



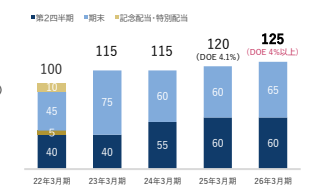
■ 売上高/営業利益四半期推移 (単位:億円)



■ 株式データ(25年6月30日現在)

発行可能株式数	57,000,000株
発行済株式数	30,072,643株 (自己株式 1,954,690株含む)
単元株数	100株
株主数	9,759名

■ 1株当たり配当金推移(単位:円)



■ 株価及び出来高推移(東京証券取引所 月次ベース)

